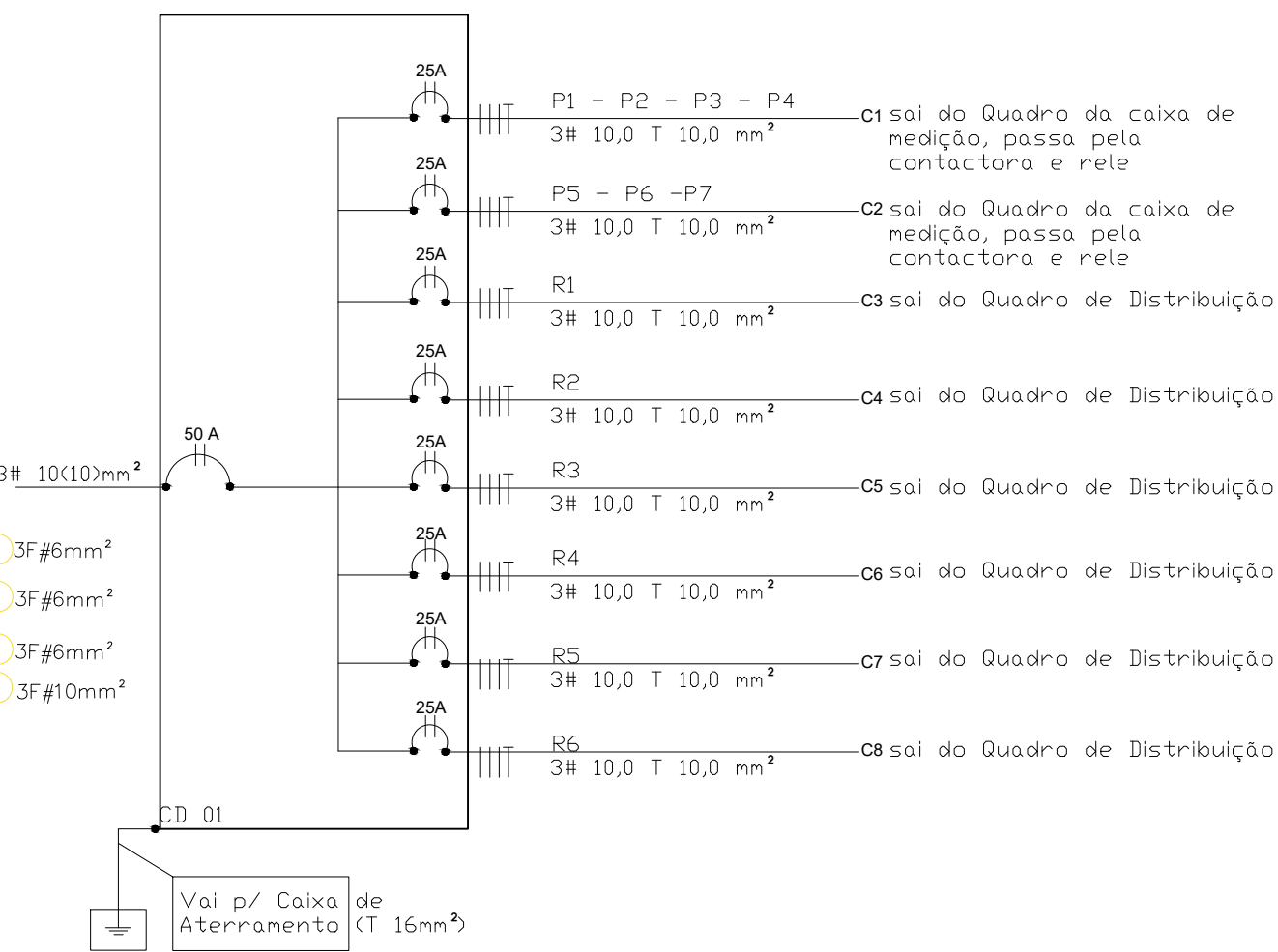


PLANTA BAIXA ELÉTRICA
Esc: 1/150

DIAGRAMA UNIFILAR DOS CIRCUITOS

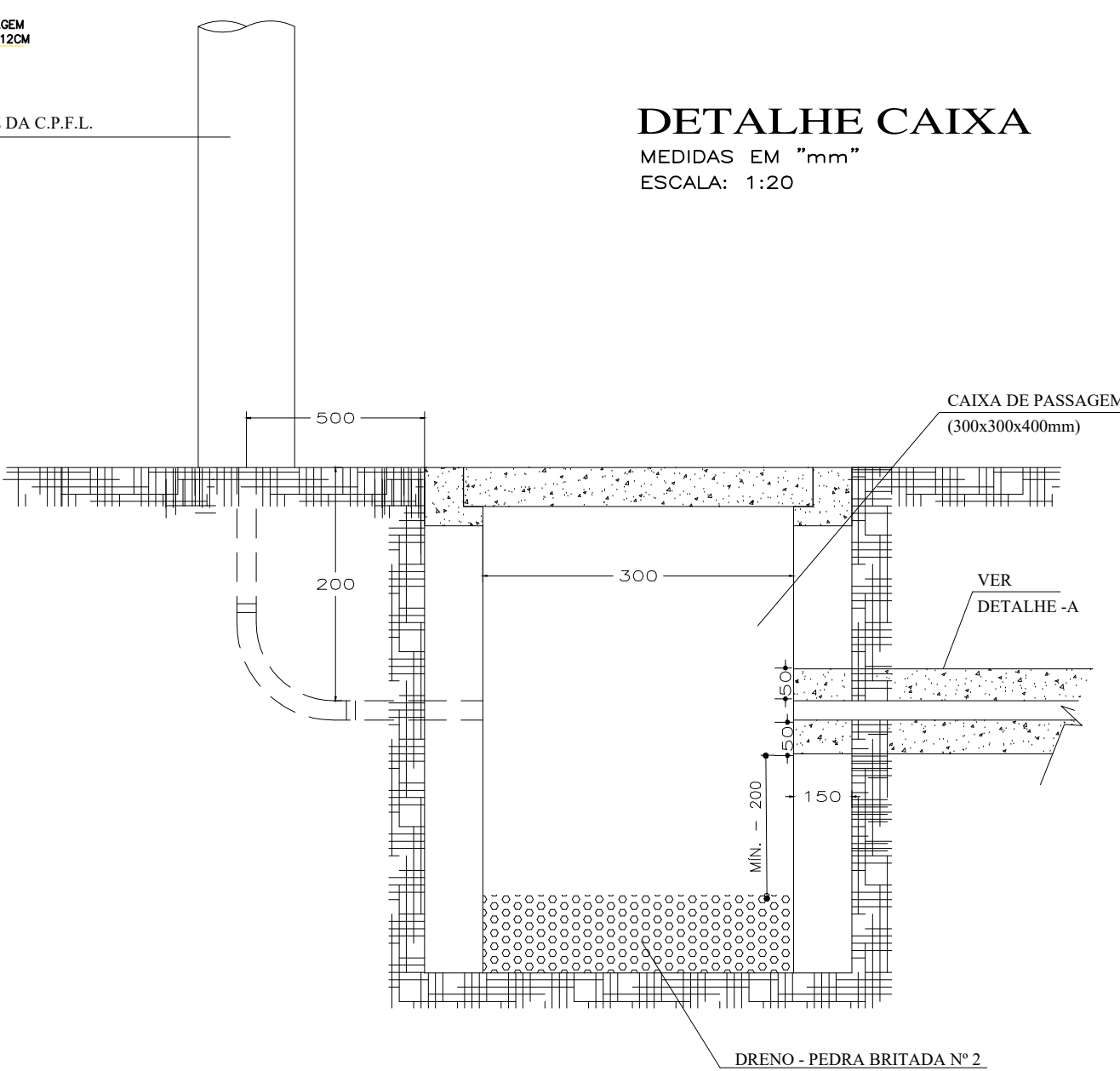


LEGENDA

- POSTE DE AÇO CÔNICO FLANGEADO CURVO DUPLO COM LUMINÁRIA DE LED TIPO PÉTALA 125W DETALHES VER FABRICANTE
- CAIXA DE PASSAGEM 30X30X40CM
- ATERRAMENTO COM HASTE
- ELETRODUTO RÍGIDO ROSCÁVEL 2"
- 3F #10+1T #10mm²

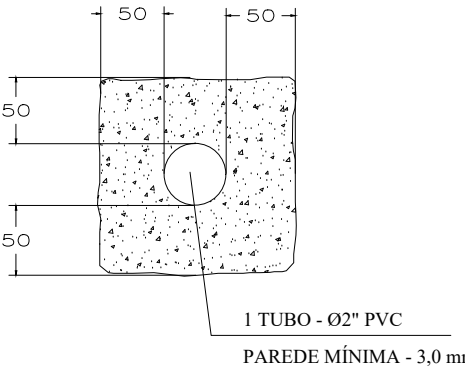
DETALHE CAIXA

MEDIDAS EM "mm"
ESCALA: 1:20

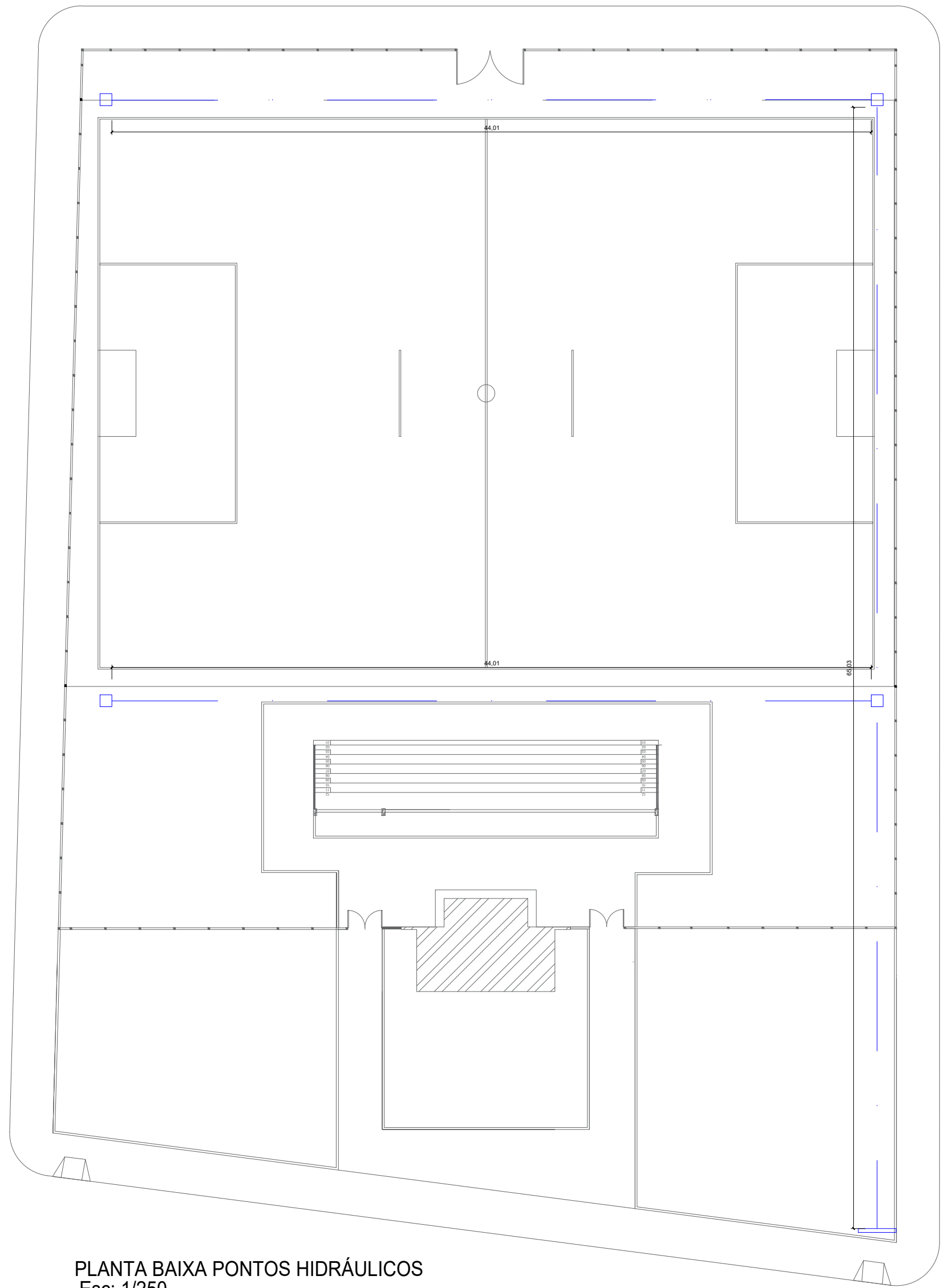


DETALHE - A

MEDIDAS EM "mm"
Sem Escala



PLANTA BAIXA PONTOS HIDRÁULICOS
Esc: 1/250



\\PROJETO REVITALIZAÇÃO CAMPO SOCIETY\\LOGO.PNG

Obras:		Áreas:	
PROJETO PARA REVITALIZAÇÃO DO CAMPO SOCIETY		- Área Total do Espaço	3.171,93
		- Área de piso	303,38m²
		- Área de Reforma (Banheiro e Arquibancada)	116,94m²
		- Alamedado	181,90m lineares
LOCAL: AV. GOV. JULIO CAMPOS, QUADRA 01, LOTES 01 - BAIRRO SOL NASCENTE CAMPOS DE JÚLIO			
PREFEITURA DE CAMPOS DE JÚLIO-MT		CINTYA VIEIRA SOUTO Arquiteta e Urbanista Responsável Técnico CAU 134752-7	
Conteúdo: PLANTA ELÉTRICA - HIDRÁULICA		DECLARO QUE A APROVAÇÃO DO PROJETO NÃO IMPLICA NO RECONHECIMENTO POR PARTE DA PREFEITURA DO DIREITO DE PROPRIEDADE DO TERRENO.	
Planta Elétrica Planta Hidráulica Detalhes			
Data:	Escala:	Desenho:	Folha:
FVEREIRO / 2019	INDICADAS		04/ 05